


0,55 Loose lay collection

Designflooding  
LooseLay

LOOSE LAY



## At Designflooring we see flooring differently...

We travel the world in our quest to bring you exceptional floors that inspire and delight.

We look to the textures, shapes and formations of the natural world to influence our unique floor designs. By combining these original features with cutting-edge design, we create simply beautiful floors that bring your vision to life.

## Bei Designflooring sehen wir Böden in einem anderen Licht...

Wir bereisen die Welt, um Ihnen außergewöhnliche Böden zu bieten, die inspirieren und begeistern. Wir schauen uns die natürlichen Strukturen, Formen und Formationen der Welt an, und lassen uns für unsere einzigartigen Bodendesigns von ihnen inspirieren. Durch die Kombination dieser ursprünglichen Charakteristiken mit avantgardistischem Design schaffen wir wunderschöne Böden, die Ihre Vision zum Leben erwecken.

## Chez Designflooring, nous percevons le sol d'une autre façon...

Nous voyageons à travers le monde dans le but de vous offrir des revêtements de sol exceptionnels, source d'inspiration pour vos futurs projets. Les détails uniques de chaque revêtement proviennent de la nature. En intégrant ces caractéristiques avec un design de pointe, nous créons simplement des revêtements magnifiques qui permettent à toutes vos idées de se concrétiser en projets réels.

## Bij Designflooring zien we vloeren anders...

Wij reizen de wereld rond om u uitzonderlijke vloeren aan te bieden die inspireren en u prikkelen. We kijken naar de natuurlijke texturen, vormen en samenstelling in onze wereld die onze unieke vloerontwerpen kunnen beïnvloeden. Door deze originele kenmerken te combineren met exceptionele ontwerpen, creëren we prachtige vloeren die uw visie tot leven brengen.

## Why Designflooring?

Warum Designflooring?

Pourquoi choisir

Designflooring?

Waarom Designflooring?



**Durable**  
Strapazierfähig  
Durable  
Duurzaam



**Realistic designs**  
Realistische Designs  
Décors réalistes  
Realistische designs



**Waterproof**  
Wasserbeständig  
Etanche  
Waterbestendig



**Hygienic**  
Hygienisch  
Hygiénique  
Hygiénisch



**Low maintenance**  
Pflegerleicht  
Entretien facile  
Weinig onderhoud



**Acoustic qualities**  
Trittschall reduzierend  
Qualités acoustiques  
Akoestische eigenschappen



**100% recyclable**  
100% recyclefähig  
100% recyclable  
100% recyclebaar



**Compatible with underfloor heating**  
Für Fußbodenheizungen geeignet  
Compatibles avec le chauffage au sol  
Geschikt voor vloerverwarming



**Comfortable underfoot**  
Angenehmes Gehgefühl  
Confort à la marche  
Voelt comfortabel aan



**K-Guard+®**  
K-Guard+®  
K-Guard+®  
K-Guard+®



**Slip resistance**  
Rutschhemmung  
Propriétés antidérapantes  
Antislip



## Our loose lay collection

Designflooring LooseLay gives you the highly realistic designs and durability you expect from Designflooring but in a format that can be installed quickly and easily in any space.

Its friction grip backing secures the floor firmly in place, making it a preferred alternative to carpet tiles and other flooring tiles. Designflooring LooseLay is 4,5mm thick with a 0,55mm wear layer.

Designflooring LooseLay vous donne les décors ultra réalistes et la durabilité que vous attendez d'un revêtement Designflooring, mais dans un format qui permet une pose facile et rapide, dans n'importe quel espace.

Son dossier structuré assure la bonne adhérence du revêtement qui devient une alternative de choix aux dalles de moquette et autres dalles de sol. Designflooring LooseLay a une épaisseur de 4,5mm et une couche d'usure de 0,55mm.

Designflooring LooseLay bietet Ihnen die naturgetreuen Designs und die Beständigkeit, die Sie von Designflooring erwarten - in einem Format, das schnell und problemlos in jedem Raum verlegt werden kann.

Seine wellenförmige, selbst-ansaugende Rückenkonstruktion hält den Belag sicher in seiner Position. Deshalb ist er eine bevorzugte Alternative zu selbstliegenden Teppich- und anderen Bodenfliesen. Designflooring LooseLay verfügt über eine Dicke von 4,5mm und eine 0,55mm dicke Nutzschiicht.

Designflooring LooseLay biedt realistische designs in combinatie met de duurzaamheid die je van Designflooring verwacht in een formaat dat snel en eenvoudig in elk interieur kan worden gelegd.


De steunplaat met frictiegrip zorgt ervoor dat de vloer stevig op zijn plaats wordt gehouden, waardoor het een beter alternatief is vergeleken met tapijttegels en andere vloertegels. Designflooring LooseLay heeft een dikte van 4,5mm en een slijtlaag van 0,55mm.








### Plank sizes



### Tile size



Range	Designs			
	27	<b>Wood</b> 1050,0mm x 250,0mm  <b>Stone</b> 500,0mm x 610,0mm	4,5mm	0,55mm
	10	<b>Wood</b> 1500,0mm x 250,0mm	4,5mm	0,55mm



## Why loose lay?

Our loose lay range features our K-Wave® friction grip backing designed to hold products in place. It creates a strong bond to the subfloor using a combination of weight and friction. Perfect for temporary and permanent use, this range is ideal if you would like to change it frequently or want to reduce sound passing to room below.

Notre gamme plombante est dotée de notre dossier adhérent K-Wave® qui aide à maintenir le produit fermement en place grâce à une combinaison de poids et de friction. Parfaite pour une utilisation temporaire ou permanente, cette gamme est idéale si vous souhaitez changer votre sol fréquemment ou si vous souhaitez réduire le transfert du bruit dans les pièces inférieures.

Unser Sortiment an lose verlegten Bodenbelägen ist mit unserer K-Wave® Reibungsunterlage ausgestattet, die das Produkt an Ort und Stelle hält. Durch eine Kombination aus Gewicht und Reibung entsteht eine starke Verbindung mit dem Unterboden. Dieses Sortiment eignet sich perfekt für den temporären und permanenten Einsatz und ist ideal, wenn Sie den Bodenbelag häufig wechseln oder die Schallübertragung in den darunter liegenden Raum reduzieren möchten.

Ons LooseLay assortiment is voorzien van onze K-Wave® slipvaste backing die helpt het product op zijn plaats te houden. Door een combinatie van gewicht en wrijving ontstaat een sterke hechting aan de ondervloer. Dit assortiment is perfect voor tijdelijk en permanent gebruik en is ideaal als u het regelmatig wilt vervangen of als u de geluidsoverdracht naar de ruimte eronder wilt beperken.



### Acoustic qualities (13dB)

Trittschall reduzierend (13dB)

Qualités acoustiques (13dB)

Akoestische eigenschappen (13dB)



### Quick and easy to install

Schnell und einfach zu installieren

Pose facile et rapide

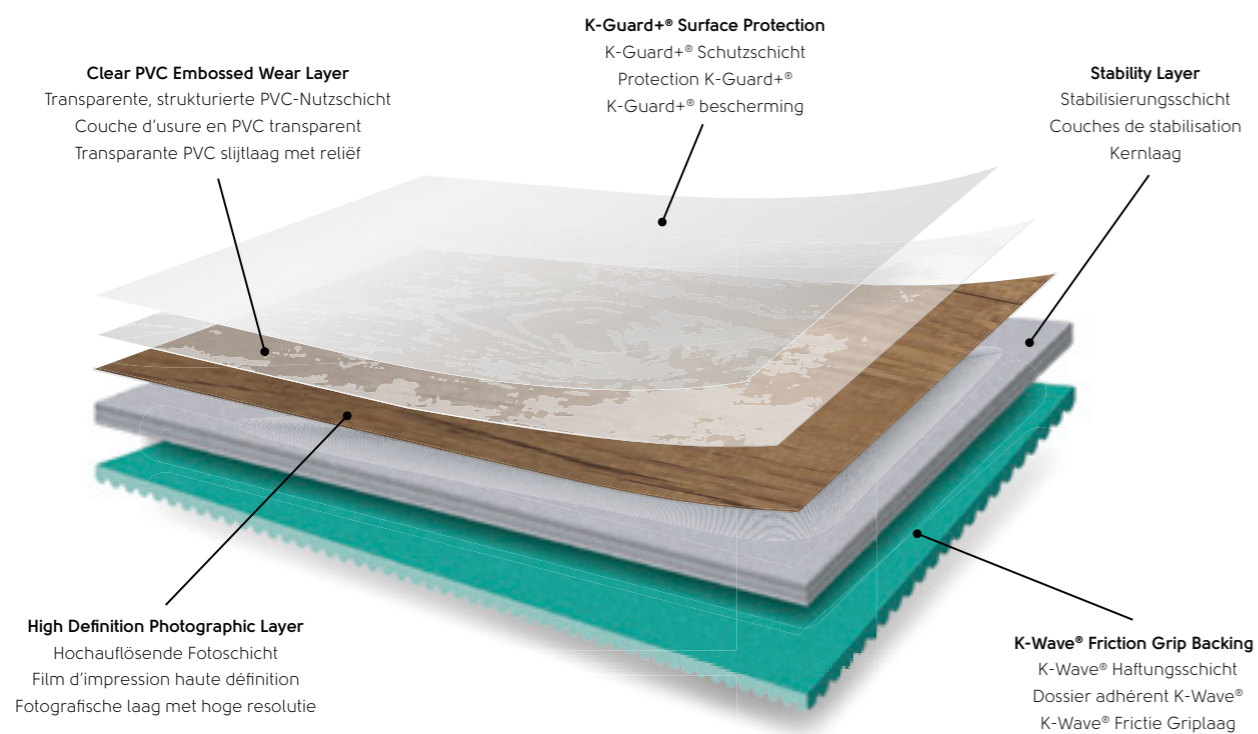
Snel en eenvoudig te installeren



### Easy access to underfloor panels

Geeignet für den Einsatz mit Doppelbodenplatten

Accès aux planchers techniques  
Geschikt voor gebruik met verhoogde vloerpanelen



# Designflooring LooseLay Wood



# Designflooring LooseLay Stone



Colorado LLT201 | Madison LLT203

## Providing solutions for offices | Lösungen für Büros | Des sols adaptés pour les bureaux | Oplossingen voor kantoren

Offices are places for thought, discussion and creativity. Choosing Designflooring for the boardroom, reception or office provides a space that's comfortable, inspiring and practical.

Les bureaux sont des lieux de réflexion, de discussion et de créativité. Pour une salle de réunion, un espace d'accueil ou un bureau, il est primordial de choisir Designflooring pour créer un espace à la fois confortable, stimulant et pratique.

Büros sind Orte des Nachdenkens, der Diskussion und der Kreativität. Mit der Wahl von Designflooring für den Sitzungssaal, den Empfang oder das Büro schaffen Sie einen Raum, der gleichermaßen komfortabel, inspirierend und praktisch ist.

Op kantoren wordt nagedacht, gediscussieerd en creatief gewerkt. Door Designflooring voor de directiekamer, receptie of kantoorruimte te kiezen creëert u een ruimte die comfortabel, inspirerend en praktisch is.



Antique Timber **LLP106**

"We always set out to create a professional and corporate space for our client, but with a warm and friendly atmosphere to ensure their workforce remain engaged and happy when at work. Having the same floor design throughout, Schindler France has been able to connect the entire space and achieve its own identity."

Cédric Bordet, CEO of Soft Building Patrimony.

"Nous avons toujours cherché à créer un espace professionnel pour nos clients avec une atmosphère chaleureuse pour que leurs employés restent engagés et heureux au travail. Schindler France a réussi à relier l'ensemble de l'espace et à créer sa propre identité avec le même motif de sol."

M. Cédric Bordet, PDG de Soft Building Patrimony.

"Wir haben uns stets zum Ziel gesetzt, ein professionelles Arbeitsumfeld für unsere Kunden zu schaffen, aber mit einer warmen und freundlichen Atmosphäre, um sicherzustellen, dass die Belegschaft bei der Arbeit engagiert und zufrieden bleibt. Schindler France hat durchgehend das gleiche Bodendesign und ist in der Lage, alle Räume zu verbinden und so eine eigene Identität zu schaffen."

Herr Cédric Bordet, CEO von Soft Building Patrimony.

"We zijn altijd op zoek geweest naar een professionele en zakelijke ruimte voor onze cliënt, met een warme en vriendelijke sfeer om ervoor te zorgen dat hun medewerkers betrokken en tevreden blijven tijdens het werk. Door overal hetzelfde vloerontwerp te gebruiken, heeft Schindler Frankrijk de hele ruimte kunnen verbinden en hun eigen identiteit kunnen bewerkstelligen."

De heer Cédric Bordet, CEO van Soft Building Patrimony.



**Durable**  
Strapazierfähig  
Durable  
Duurzaam




**Individually replaceable**  
Einzeln austauschbar  
Individuellement remplaçable  
Individueel te vervangen



**Slip resistance**  
Rutschhemmung  
Propriétés antidérapantes  
Antislip



**Reduces noise transfer to rooms below**  
Reduziert die Geräuschübertragung in darunter liegende Räume  
Réduit le transfert du bruit vers les pièces du dessous  
Vermindert de overdracht van geluid naar lager gelegen verdiepingen







# Designflooring LooseLay Wood

With enhanced acoustic properties and excellent environmental credentials, our Designflooring LooseLay wood and Longboard range can be laid over most existing hard floors, with a simple application of tackifier.

Our LooseLay Longboard is 1500,0mm long, 42% longer than our standard LooseLay planks, helping to achieve faster installation times and ideal for large open plan living.

Mit verbesserter Schalldämmung und ausgezeichneten Umwelteigenschaften können unsere Designflooring Kollektionen LooseLay Holz und Longboard über fast allen vorhandenen Hartböden mit einer geeigneten Haftfixierung.

Unser LooseLay Longboard ist 1500,0 mm lang, 42% länger als unsere LooseLay Standardplanken. Dies trägt zu kürzeren Verlegezeiten bei und ist ideal für offene Wohnbereiche.

Grâce à ses propriétés acoustiques améliorées et ses excellentes qualités environnementales, notre gamme plombante Designflooring LooseLay et Longboard peut être posée dans n'importe quel espace commercial avec une colle poissante.

Les lames de la gamme LooseLay Longboard sont d'une longueur de 1500,0 mm, soit 42% plus longues que nos lames LooseLay standard, ce qui permet de réduire les temps de pose et en fait des produits idéaux pour de grands espaces de vie ouverts.

Designflooring LooseLay Hout en Longboard-vloeren met hun geavanceerde akoestische eigenschappen en uitstekende milieueigenschappen kunnen eenvoudig over de meeste bestaande harde vloeren worden gelegd met fixeerlijm.

Ons LooseLay Longboard is 1500,0 mm lang, 42% langer dan onze standaard LooseLay-planken, waardoor een vloer sneller kan worden gelegd, bijvoorbeeld in grote open leefruimten.



4,5mm



0,55mm



X



Ashland LLP95



Ashland LLP95



Ashland LLP95

 **Designflooding LooseLay: 1050,0mm x 250,0mm**



Palmaria **LLP149**




Ashland **LLP95**




Lampione **LLP147**




Country Oak **LLP92**




Tavolara **LLP144**




Providence **LLP108**



Torcello **LLP145**




Cambridge **LLP113**





Levanzo **LLP150**



Budelli **LLP146**



**Designflooding LooseLay Wood**

				DIN 51130	Box Quantity
 1050,0mm x 250,0mm	4,5mm	0,55mm	X	R10	12 planks / 3,15m <sup>2</sup>



Heritage Oak LLP102



Heritage Oak LLP102



Heritage Oak LLP102

 **Designflooding LooseLay: 1050,0mm x 250,0mm**



Heritage Oak **LLP102**




Sicilia **LLP142**




Sardinia **LLP143**



Hudson **LLP99**




Antique Timber **LLP106**






Linosa **LLP148**



Stamford **LLP109**



**Designflooding LooseLay Wood**

				DIN 51130	Box Quantity
 1050,0mm x 250,0mm	4,5mm	0,55mm	X	R10	12 planks / 3,15m <sup>2</sup>



Linosa LLP148 | Lampione LLP147



Levanzo LLP150



French Grey Oak **LPL308**



French Grey Oak **LPL308**



French Grey Oak **LPL308**

 **Designflooring LooseLay Longboard: 1500,0mm x 250,0mm**



Bleached Tasmanian Oak **LPL311**




Pearl Oak **LPL306**



Weathered Heart Pine **LPL304**



French Grey Oak **LPL308**








Champagne Oak **LPL310**



Taupe Oak **LPL309**



**Designflooring LooseLay Longboard Wood**

				DIN 51130	Box Quantity
 1500,0mm x 250,0mm	4,5mm	0,55mm	X	R10	8 planks / 3,00m <sup>2</sup>




Twilight Oak LLP301



Twilight Oak LLP301



Twilight Oak LLP301

 **Designflooring LooseLay Longboard: 1500,0mm x 250,0mm**



Neutral Oak LLP307



Reclaimed Heart Pine LLP305



Lemon Spotted Gum LLP317








Twilight Oak LLP301



Neutral Oak LLP307



**Designflooring LooseLay Longboard Wood**

				DIN 51130	Box Quantity
 1500,0mm x 250,0mm	4,5mm	0,55mm	X	R10	8 planks / 3,00m <sup>2</sup>



Pearl Oak LPL306



Champagne Oak LPL310



# Designflooring LooseLay Stone

Available in a large-format rectangular tile, Designflooring LooseLay stone is easy to install and features our K-Wave® friction grip backing designed to hold products in place in combination with a tackifier, without the need for clicking or locking. It also boasts enhanced acoustic properties and is 100% recyclable. Each tile can be lifted individually making it perfect for spaces where access is required for underfloor services.

Designflooring LooseLay Stein, als großformatige rechteckige Fliese erhältlich, ist einfach zu verlegen und verfügt über unsere K-Wave® Haftungsschicht, die das Produkt zusammen mit einer geeigneten Haftfixierung ohne Einrasten an Ort und Stelle hält. Darüber hinaus zeichnet sich der Boden durch verbesserte akustische Eigenschaften aus und ist zu 100 % recycelfähig. Jede Fliese kann einzeln entfernt werden. Dadurch eignet sich das Produkt perfekt für Räume, in denen Zugang zu Installationen unter dem Fußboden erforderlich ist.

Disponibles en grand format, les dalles Designflooring LooseLay sont faciles à installer et dotées de notre dossier adhérent par friction K-Wave®. A l'aide d'une colle poissante, ce dossier est destiné à maintenir les produits en place sans avoir recours à l'emboîtement. Recyclable à 100 %, il présente également des propriétés acoustiques améliorées. Chaque dalle peut être soulevée individuellement, ce qui en fait le choix idéal pour les espaces nécessitant un accès aux planchers techniques.

Designflooring LooseLay Steen, verkrijgbaar in een grootformaat rechthoekige tegel, is eenvoudig te installeren en is voorzien van onze K-Wave® steunplaat met frictiegrip om het product in combinatie met fixeerlijm op zijn plaats te houden. Vastklikken of vergrendelen is niet nodig. De vloer heeft verbeterde akoestische eigenschappen en is 100% recyclebaar. Elke tegel kan afzonderlijk worden verwijderd, perfect voor ruimten waar toegang onder de vloer is vereist.



4,5mm



0,55mm




X





Utah LLT216

 **Designflooring LooseLay Stone: 500,0mm x 610,0mm**



Tino LLT208



Capri LLT209



Alaska LLT215



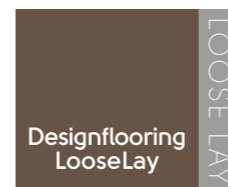
Quebec LLT219








Utah LLT216



Colorado LLT201




## Designflooring LooseLay Stone

				DIN 51130	Box Quantity
 500,0mm x 610,0mm	4,5mm	0,55mm	X	R10	10 tiles / 3,05m <sup>2</sup>



Alaska LLT215 | Vermont LLT217



Alaska LLT215 | Vermont LLT217



Alaska LLT215 | Vermont LLT217

 Designflooring LooseLay Stone: 500,0mm x 610,0mm




Nisida LLT210



Vermont LLT217



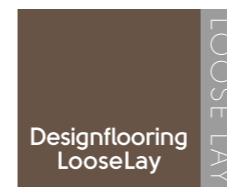
Vulcano LLT211








Madison LLT203



Vulcano LLT211




Designflooring LooseLay Stone

				DIN 51130	Box Quantity
 500,0mm x 610,0mm	4,5mm	0,55mm	X	R10	10 tiles / 3,05m <sup>2</sup>

## Loose lay: laying patterns | Verlegungsoptionen Options de pose | Legpatronen

### Wood | Holz | Bois | Hout


Herringbone



Staggered



Striped




### Stone | Stein | Pierre | Steen


Brick Lay



45° Diagonal




Diamond



Herringbone



45° Diagonal Striped



### Wood and stone | Holz und Stein | Bois et Pierre | Hout en steen

Striped



## Installing Designflooring LooseLay | Verlegen von Designflooring LooseLay | Poser Designflooring LooseLay | Designflooring LooseLay leggen

### Acclimatisation

At least 48 hours prior to installation, Designflooring LooseLay must be removed from packaging, unstacked and allowed to acclimatise in the room where the installation is to take place. Room temperature should be kept between 18°C - 27°C.

### Subfloor Preparation

Subfloor preparation must comply with the applicable National Standards and Building Codes for the installation of Resilient Flooring. Ask your local specialist.

### Installation

Before starting the installation remove all debris or dust and clean the floor. Designflooring LooseLay can be installed on any subfloor that is flat, level, smooth and dry using one of the following options:

1. Loose lay – fitted 'tightly' to the wall and each other using a suitable tackifier adhesive around the edge of the room and at thresholds.
2. With tackifier adhesive – for large areas or areas with heavy traffic or high temperature variations, we recommend installing Designflooring LooseLay with a full coverage of tackifier, again fitting Designflooring LooseLay tightly to the wall and each other.

For our detailed installation instructions, please visit: [designflooring.com](http://designflooring.com)

### Acclimatation

Déballer le produit Designflooring LooseLay au moins 48 heures avant la pose et laissez-le s'acclimater, non empilé, à la pièce dans laquelle la pose aura lieu. La température de la pièce doit être maintenue entre 18°C et 27°C.

### Préparation du support

Nous vous recommandons de vous référer aux documents suivants DTU 53.2 - Pose des revêtements PVC; DTU 57.1 - Planchers surélevés (à libre accès) - Eléments constitutifs - Exécution; Cahier n°3634 - CPT Exécutions des enduits de sols intérieurs pour la pose de revêtement de sol - Travaux neufs; Cahier n°3635 - CPT Exécutions des enduits de sols intérieurs pour la pose de revêtement de sol - Rénovation; Cahier n°3578 - CPT Chapes fluides à base de sulfate de calcium.

### Pose

Avant de commencer l'installation, retirez les débris ou la poussière et nettoyez le sol. Designflooring LooseLay peut être installé sur tout support de planéité régulière en utilisant l'une des options suivantes:

1. Pose libre: les lames et dalles se posent fermement serrées les unes contre les autres et le long du mur. Nous conseillons l'utilisation d'une colle poissante sur le périmètre de la pièce et au niveau des seuils.
2. Pose avec colle poissante: pour les surfaces plus grandes, en cas de passage intense ou d'importantes variations de températures, nous recommandons de poser Designflooring LooseLay à l'aide d'une colle poissante sur toute la surface; là aussi, posez les lames et dalles fermement serrées les unes contre les autres et le long du mur.

Pour des instructions de pose détaillées, consultez: [designflooring.fr](http://designflooring.fr)

### Anpassung an das Raumklima

Mindestens 48 Stunden vor der Verlegung muss Designflooring LooseLay aus der Verpackung genommen, entstapelt und in dem Raum akklimatisiert werden, in dem die Verlegung erfolgen soll. Die Raumtemperatur sollte zwischen 18°C und 27°C liegen.

### Vorbereitung des Untergrunds

Die Untergründe müssen der DIN 18365 entsprechen und sauber, eben, rissfrei, fest, trocken und staubfrei sein.

### Verlegung

Entfernen Sie vor Beginn der Verlegung alle Verunreinigungen und reinigen Sie den Boden. Designflooring LooseLay kann auf jedem ebenen, glatten und trockenen Unterboden wie folgt verlegt werden:

1. Loose Lay – dicht an der Wand und aneinander verlegt und mit geeigneter Haftfixierung (Antirutsch-Haftungsunterlage) um die Raumkante und an den Schwellen festgehalten werden.
2. Antirutsch-Haftungsunterlage - Für große Flächen oder Bereiche mit starkem Verkehr oder hohen Temperaturschwankungen empfehlen wir, Designflooring LooseLay vollflächig mit Antirutsch-Haftungsunterlage zu verlegen, und Designflooring LooseLay wiederum dicht aneinander zu verlegen und mit Haftfixierung im Randbereich festzuhalten.

Für detaillierte Verlegeanweisungen besuchen Sie bitte: [designflooring.de](http://designflooring.de)

### Acclimatisatie

Minimaal 48 uur voor het leggen dient Designflooring LooseLay uit de verpakking gehaald te worden, ontstapeld te worden en vervolgens te worden geacclimatiseerd in de ruimte waar het gelegd gaat worden. De kamertemperatuur moet tussen 18°C - 27°C worden gehouden.

### Vorbereitung van de ondergrond

De ondergrond moet conform DIN 18365 voorbereid zijn en stevig, glad, onbeschadigd, schoon, droog en stofvrij zijn voordat de LooseLay-vloer wordt gelegd.

### Installatie

Verwijder voordat u met de installatie begint alle vuil of stof en maak de vloer schoon. Designflooring LooseLay kan worden gelegd op elke ondervloer die vlak, glad en droog is, waarbij een van de volgende opties kan worden gebruikt:

1. Alle barsten en naden moeten zijn opgevuld en de vloer moet voor iedere 3 meter tot op 3mm waterpas zijn. De vloer moet een vochtigheidsgehalte van minder dan 75% RV hebben.
2. Met fixeerlijm - voor grote oppervlakken of oppervlakken met veel verkeer of grote temperatuurschommelingen raden wij aan om Designflooring LooseLay met een volledige dekking fixeerlijm te installeren, waarbij Designflooring LooseLay opnieuw strak tegen de muur en tegen mekaar wordt gelegd.

Voor uitgebreide leginstructies bezoek: [designflooring.nl](http://designflooring.nl)

## Cleaning and maintenance | Reinigung und Pflege | Nettoyage et entretien | Schoonmaken en onderhoud

Designflooring is easy to clean and most spills can be wiped away with a damp cloth. To ensure your Designflooring floor is always in top condition, make sure you use a neutral pH cleaning solution.

Designflooring Böden sind leicht zu reinigen, und die meisten Flecken können mit einem feuchten Tuch entfernt werden. Um den optimalen Zustand Ihres Designflooring Bodens zu gewährleisten, sollte er ausschließlich mit Reinigern mit neutralem pH-Wert behandelt werden.

### Dr. Schutz®

To keep your Designflooring floor in perfect condition, we recommend Dr. Schutz cleaning and maintenance solutions. They offer permanent finishes as well as cleaning and care products for your LVT flooring.

Scan the QR code to discover a wide range of cleaning solutions.

Um Ihren Designflooring-Boden in perfektem Zustand zu halten, empfehlen wir die Reinigungs- und Pflegelösungen von Dr. Schutz. Sie bieten sowohl dauerhafte Veredelungen als auch Reinigungs- und Pflegeprodukte für Ihren LVT-Boden.

Scannen Sie den QR-Code, um eine breite Palette von Reinigungslösungen zu entdecken.



Les produits Designflooring se nettoient facilement, et la plupart des éclaboussures s'essuient d'un simple coup de chiffon humide. Pour conserver le bel aspect de votre sol Designflooring, assurez-vous d'utiliser une solution de nettoyage au pH neutre.


Designflooring is gemakkelijk schoon te maken en als er iets wordt gemorst kan dit meestal gewoon met een vochtige doek worden opgeveegd. Gebruik een schoonmaakoplossing met neutrale pH om ervoor te zorgen dat uw Designflooring-vloer altijd in topconditie blijft.

Pour maintenir votre sol Designflooring en parfait état, nous vous recommandons les solutions de nettoyage et d'entretien Dr. Schutz. Elles vous offrent des finitions permanentes ainsi que des produits de nettoyage et d'entretien pour votre revêtement de sol LVT.

Scannez le code QR pour découvrir une large gamme de solutions de nettoyage.

Om uw Designflooring-vloer in perfecte conditie te houden, adviseren wij de schoonmaak- en onderhoudsoplossingen van Dr. Schutz. Zij hebben een aanbod van permanente afwerkingslagen en reinigings- en onderhoudsproducten voor uw LVT-vloer.

Scan de QR-code om een breed scala aan schoonmaakoplossingen te ontdekken.



Budelli LLP146



Sicilia LLP142

# The environment | Die Umwelt L'environnement | Het milieu

Designflooring continually looks to improve our manufacturing process and logistics to ensure sustainability and best value for our customers. This is further extended to the global supply and maintenance of our products.

Designflooring ist ständig bemüht, die Fertigungsprozesse und Logistik zu verbessern, um Nachhaltigkeit und den besten Wert für unsere Kunden zu gewährleisten. Dies wird auch weiter auf die weltweite Lieferung und Wartung der Produkte ausgedehnt.

## Sustainable raw materials

The PVC in our products is derived from a truly sustainable resource: salt. We source from ISO 14001/ISO 9001 certified raw material suppliers where possible.

## Safe products

All our products are free from:

- Heavy metals and comply with 'REACH' (Registration, Evaluation, Authorisation and Restriction of Chemicals)
- 'BPA' (bisphenol A) and formaldehyde
- Phthalates
- Reprotoxics, endocrine disruptors and carcinogens.

## Air quality

Our products have been tested for contribution to indoor air quality. Our products meet the strictest standards and are very low emitting of VOCs (volatile organic compounds).

## Proven low impact

Many of our products have an Environmental Product Declaration (EPD). Based on life cycle assessment (LCA), this evaluates a product's environmental impact based on the following potential factors:

- Global warming
- Ozone depletion
- Fossil fuel depletion.

Our products have also been rated in the BRE Green Guide of A/A+ for use in health, education, commercial, retail and domestic sectors.

Designflooring cherche continuellement à améliorer sa logistique et ses procédures de fabrication de manière à assurer un haut niveau de durabilité et les meilleures offres à ses clients. Cela concerne également l'approvisionnement global et la maintenance de nos produits.

Designflooring is voortdurend bezig met het verbeteren van het productie- en logistieke proces om duurzaamheid en de beste waarde voor onze klanten te kunnen garanderen. Dit wordt verder uitgebreid naar de wereldwijde levering en onderhoud van onze producten.

## Nachhaltige Rohstoffe

Das PVC in unseren Produkten stammt aus einer wirklich nachhaltigen Ressource: Salz. Wir beziehen, soweit möglich, von ISO 14001 / ISO 9001 zertifizierten Rohstofflieferanten.

## Sichere Produkte

Alle unsere Produkte sind frei von:

- Schwermetallen und erfüllen die „REACH“ -Bedingungen (Registrierung, Bewertung, Zulassung und Beschränkung chemischer Stoffe)
- „BPA“ (Bisphenol A) und Formaldehyden
- Phthalaten
- Reprotoxika, endokrine Substanzen, Disruptoren und Karzinogenen.

## Luftqualität

Unsere Produkte wurden auf ihren Beitrag zur Raumluftqualität getestet. Unsere Produkte erfüllen die strengsten Normen und stoßen sehr wenige VOC (flüchtige organische Verbindungen) aus.

## Nachgewiesen geringe Auswirkungen

Viele unserer Produkte verfügen über eine "Environmental Product Declaration"-Umweltdeklaration (EPD). Basierend auf der Ökobilanz (Life Cycle Assessment, LCA) werden die Umweltauswirkungen eines Produkts anhand der folgenden potenziellen Faktoren bewertet:

- Erderwärmung
- Ozonabbau
- Verbrauch fossiler Brennstoffe.

Unsere Produkte wurden auch im BRE Green Guide mit A / A + für den Einsatz in den Bereichen Gesundheit, Bildung, Gewerbe, Einzelhandel und Haushalt bewertet.

## Matières premières durables

La matière première clé de nos produits, le PVC, est un dérivé d'une ressource réellement durable: le sel. Nous nous approvisionnons auprès de fournisseurs de matières premières certifiés ISO 14001/ISO 9001 autant que possible.

## Produits sûrs

Tous nos produits sont exempts de:

- Métaux lourds, en conformité avec la réglementation REACH (Enregistrement, évaluation, autorisation et restriction des substances chimiques)
- BPA (bisphénol A) et de formol
- Phtalates
- Reprotoxiques, perturbateurs endocriniens et cancérogènes.

## Qualité de l'air

Nos produits ont été testés par rapport à leur impact sur la qualité de l'air en intérieur. Ils respectent les standards les plus stricts et émettent très peu de COV (Composé organique volatil).

## Faible impact prouvé

La plupart de nos produits sont dotés d'une Déclaration Environnementale. Basée sur l'analyse du cycle de vie, celle-ci évalue l'impact environnemental d'un produit en fonction des facteurs potentiels suivants:

- Réchauffement climatique
- Diminution de la couche d'ozone
- Raréfaction des combustibles fossiles

Nos produits ont également obtenu la note A/A+ dans le Guide Vert BRE pour une utilisation dans les secteurs de la santé, de l'éducation, du commerce et du logement.

## Duurzame grondstoffen

Het PVC in onze producten is afkomstig van een echt duurzame bron: zout. Waar mogelijk kopen wij grondstoffen van ISO 14001/ISO 9001 gecertificeerde leveranciers.

## Veilige producten

Al onze producten bevatten geen:

- Zware metalen en voldoen aan 'REACH' (Registration, Evaluation, Authorisation and Restriction of Chemicals) (Registratie, Evaluatie, Autorisatie en Beperking van Chemicaliën)
- 'BPA' (bisfenol A) en formaldehyde
- Ftalaten
- Reprotoxics, hormoonontregelaars of kankerverwerkende stoffen.

## Luchtkwaliteit

Onze producten zijn getest op hun bijdrage aan de binnenluchtkwaliteit. Onze producten voldoen aan de strengste normen en hebben een zeer lage emissie van VOS (vluchtige organische stoffen).

## Bewezen lage impact

Veel van onze producten hebben een Environmental Product Declaration (EPD) (Milieuproductverklaring). Gebaseerd op een life cycle assessment (LCA) (levenscyclusanalyse), die het milieu-impact van een product evalueert aan de hand van de volgende potentiële factoren:

- Opwarming van de aarde
- Aantasting van de ozonlaag
- Uitputting van fossiele brandstoffen

Onze producten hebben ook een A/A+ beoordeling in de BRE Green Guide voor gebruik in de gezondheidszorg, onderwijs, commercie, detailhandel en huishoudelijke sectoren.



Information sur le niveau d'émission de substances volatiles dans l'air intérieur, présentant un risque de toxicité par inhalation, sur une échelle de classe allant de A+ (très faibles émissions) à C (fortes émissions)

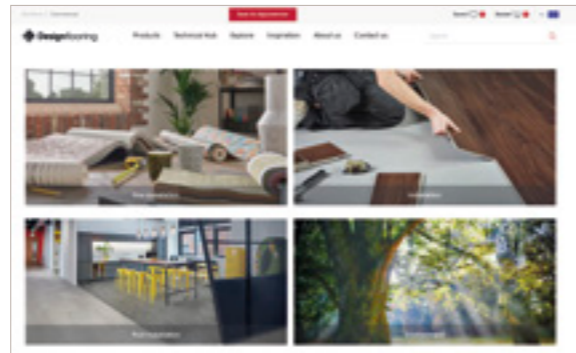
Visit us online at [designflooring.com](https://designflooring.com) | Besuchen Sie uns auf [designflooring.de](https://designflooring.de) | Rendez-nous visite sur [designflooring.fr](https://designflooring.fr) | Bezoek ons online op [designflooring.nl](https://designflooring.nl)

### Visit our Technical Hub

Besuchen Sie unseren technischen Hub

Visitez notre centre technique

Bezoek onze Technische Hub



### Check out our environmental information

Lesen Sie unsere Umweltinformationen

Découvrez nos documents environnementaux

Lees onze milieu-informatie

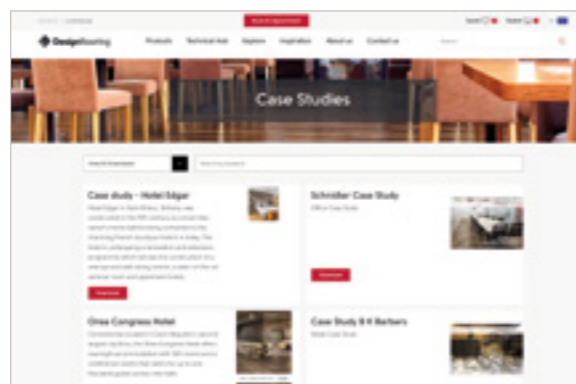


### Explore case studies

Erkunden Sie Fallstudien

Explorez nos études de cas

Bekijk praktijkvoorbeelden



### Full technical data information available on [designflooring.com/technicaldatasheets](https://designflooring.com/technicaldatasheets)

Komplette technische Informationen sind [designflooring.de/technischdaten](https://designflooring.de/technischdaten)

Toutes les fiches techniques sont disponibles sur [designflooring.fr/fichestechniques](https://designflooring.fr/fichestechniques)

Volledige technische gegevens zijn beschikbaar op [designflooring.nl/technischegegevens](https://designflooring.nl/technischegegevens)



Floorstyle Design Tool | Floorstyle Design Tool | Visualiseur interactif Floorstyle | Floorstyle Design Tool



The digital tool not only lets you see our wide range of luxury vinyl flooring in typical settings, but you can now upload a photo of any space and instantly see what a new floor might look like in that setting.

Mit dem digitalen Tool können Sie nicht nur unsere große Auswahl an Luxusvinylböden in typischen Umgebungen sehen, sondern auch ein Foto von jedem beliebigen Raum hochladen und sich sofort ansehen, wie ein neuer Boden in der Umgebung aussehen könnte.



Cet outil numérique vous permet non seulement de découvrir la totalité de nos revêtements de sol dans des espaces prédéfinis, mais vous pouvez maintenant télécharger une photo de n'importe quelle pièce et voir instantanément le résultat.

Met de digitale tool kunt u niet alleen ons uitgebreide assortiment aan luxe vinylvloeren in een typische omgeving bekijken, maar u kunt nu ook een foto van elke ruimte uploaden en direct zien hoe een nieuwe vloer er in die omgeving uit zou kunnen zien.

Keep up to date with us | Bleiben Sie auf dem Laufenden | Suivez toute notre actualité en ligne | Blijf op de hoogte



@Designflooring International



@DesignflooringInternational



@Designflooring\_int



@Designflooring International

## Designflooring LooseLay technical specification



	Standard	Results
<b>Size</b>	EN ISO 24342	1050,0 mm x 250,0 mm 500,0 mm x 610,0 mm
<b>Thickness</b>	EN ISO 24346	4,5 mm
<b>Wear layer</b>	EN ISO 24340	0,55 mm
<b>Surface treatment</b>		K-Guard+® PU coating
<b>Guarantee<sup>1</sup></b>	Light industrial Commercial Residential	15 years 15 years 30 years
<b>Bevelled edge</b>		No
<b>Mass per unit area</b>	EN ISO 23997	7470 g/m <sup>2</sup>
<b>Standards</b>	EN 649 / EN ISO 10582	Heterogeneous PVC
<b>Classification</b>	EN 685 / EN ISO 10874: Light Industrial EN 685 / EN ISO 10874: Commercial EN 685 / EN ISO 10874: Domestic	42: Light industrial general 33: Commercial heavy 23: Domestic heavy
<b>Reaction to fire</b>	EN 13501-1	B <sub>fl</sub> -s1
<b>Staining resistance</b>	EN ISO 26987 / EN 423	Excellent
<b>Light fastness</b>	EN ISO 105-B02	Pass (≥7)
<b>Abrasion resistance</b>	EN 660-2 EN ISO 10582	Group T Type 1
<b>Flexibility</b>	EN ISO 24344	Pass
<b>Dimensional stability</b>	EN 434 / EN ISO 23999	Pass (≤0,10%)
<b>Acoustic impact noise reduction</b>	EN ISO 717-2 / EN ISO 140-8	ΔL <sub>w</sub> = 13 dB
<b>Electrical behaviour body voltage</b>	EN 1815	Pass
<b>Indentation - residual</b>	EN 433 / EN ISO 24343-1	Pass (≤0,1 mm)
<b>Castor chair continuous use</b>	EN 425 / ISO 4918	Pass
<b>Thermal resistance</b>	ISO 8302	0,0245 m <sup>2</sup> K/W Suitable for underfloor heating. Max 27°C
<b>Slip resistance<sup>2</sup></b>	DIN 51130 EN 13893	R10 DS
<b>Adhesive</b>		Most applications will not require the use of adhesives. However, we recommend the use of a tackifier for heavy traffic areas.
<b>Recycling</b>		Suitable
	French VOC regulation (ISO 16000)	A+
	Indoor Air Comfort	Gold certification; Compliant low emitting VOC emissions.
<b>Environmental</b>	Floorscore SCS-EC10.3-2014 v4.0	Indoor air quality certified; Compliant low emitting VOC emissions.
	Environmental Product Declaration	External third-party verified Type III EPD
	ISO 14001 / ISO 9001	Manufactured to quality and environment management systems standards
<b>Phthalate free</b>		Yes

<sup>1</sup> Subject to terms. Please see our website.

<sup>2</sup> Slip resistance is measured on ex-factory product. Slip resistance can be affected by surface contamination, use and how the product is maintained.

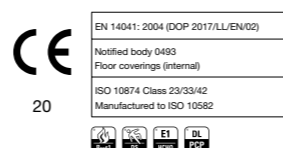
## Designflooring LooseLay Longboard technical specification



	Standard	Results
<b>Size</b>	EN ISO 24342	1500,0 x 250,0 mm
<b>Thickness</b>	EN ISO 24346	4,5 mm
<b>Wear layer</b>	EN ISO 24340	0,55 mm
<b>Surface treatment</b>		K-Guard+® PU coating
<b>Guarantee<sup>1</sup></b>	Light industrial Commercial Residential	15 years 15 years 30 years
<b>Bevelled edge</b>		No
<b>Mass per unit area</b>	EN ISO 23997	7470 g/m <sup>2</sup>
<b>Standards</b>	EN 649 / EN ISO 10582	Heterogeneous PVC
<b>Classification</b>	EN 685 / EN ISO 10874: Light Industrial EN 685 / EN ISO 10874: Commercial EN 685 / EN ISO 10874: Domestic	42: Light industrial general 33: Commercial heavy 23: Domestic heavy
<b>Reaction to fire</b>	EN 13501-1	B <sub>fl</sub> -s1
<b>Staining resistance</b>	EN ISO 26987 / EN 423	Excellent
<b>Light fastness</b>	EN ISO 105-B02	Pass (≥7)
<b>Abrasion resistance</b>	EN 660-2 EN ISO 10582	Group T Type 1
<b>Flexibility</b>	EN ISO 24344	Pass
<b>Dimensional stability</b>	EN 434 / EN ISO 23999	Pass (≤0,10%)
<b>Acoustic impact noise reduction</b>	EN ISO 717-2 / EN ISO 140-8	ΔL <sub>w</sub> = 13 dB
<b>Electrical behaviour body voltage</b>	EN 1815	Pass
<b>Indentation - residual</b>	EN 433 / EN ISO 24343-1	Pass (≤0,1 mm)
<b>Castor chair continuous use</b>	EN 425 / ISO 4918	Pass
<b>Thermal resistance</b>	ISO 8302	0,0245 m <sup>2</sup> K/W Suitable for underfloor heating. Max 27°C
<b>Slip resistance<sup>2</sup></b>	DIN 51130 EN 13893	R10 DS
<b>Adhesive</b>		Most applications will not require the use of adhesives. However, we recommend the use of a tackifier for heavy traffic areas.
<b>Recycling</b>		Suitable
	French VOC regulation (ISO 16000)	A+
	Indoor Air Comfort	Gold certification; Compliant low emitting VOC emissions.
<b>Environmental</b>	Floorscore SCS-EC10.3-2014 v4.0	Indoor air quality certified; Compliant low emitting VOC emissions.
	Environmental Product Declaration	External third-party verified Type III EPD
	ISO 14001 / ISO 9001	Manufactured to quality and environment management systems standards
<b>Phthalate free</b>		Yes

<sup>1</sup> Subject to terms. Please see our website.

<sup>2</sup> Slip resistance is measured on ex-factory product. Slip resistance can be affected by surface contamination, use and how the product is maintained.



**Designflooring**

T: +44 1386 820105

F: +44 1386 820132

E: sales@designflooring.com

**Designflooring France**

T : 01 57 32 39 13

F : 01 57 32 39 14

E: ventes@designflooring.com

**Designflooring GmbH**

T: 0211 469 59203

F: 0211 469 59204

E: verkauf@designflooring.com

**Designflooring Nederland**

T: 020 200 8282

F: 020 200 8386

E: verkoop@designflooring.com

Front Cover | Deckblatt | Couverture | Voorkant  
French Grey Oak LLP308This Page | Deckblatt | Cette page | Deze pagina  
Vermont LLT217[designflooring.com](https://www.designflooring.com)